

الطلبية الأعضاء:

للوصول على شبكة الجامعة عن بعد عبر تقنية ال VPN اتبع الخطوات التالية:

1- تنزيل و تثبيت التطبيق FortiClient من احد الروابط التالي:

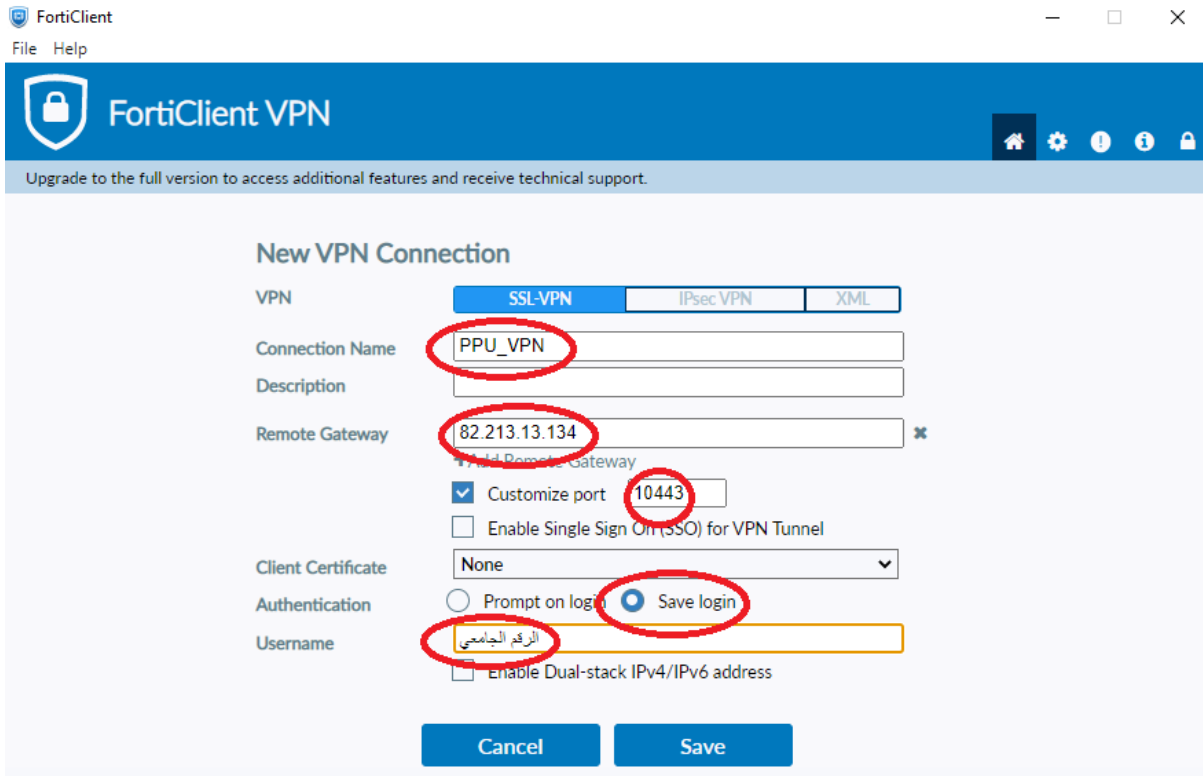
https://filestore.fortinet.com/forticlient/downloads/FortiClientVPNOnlineInstaller_6.4.exe

<https://drive.google.com/file/d/18V9k4FCB111fbGBr-eCjfbeFOZNjqlDR/view?usp=sharing>

2- بعد تثبيت التطبيق وتشغيله تظهر الشاشة التالية اختر منها ([Configure VPN](#))

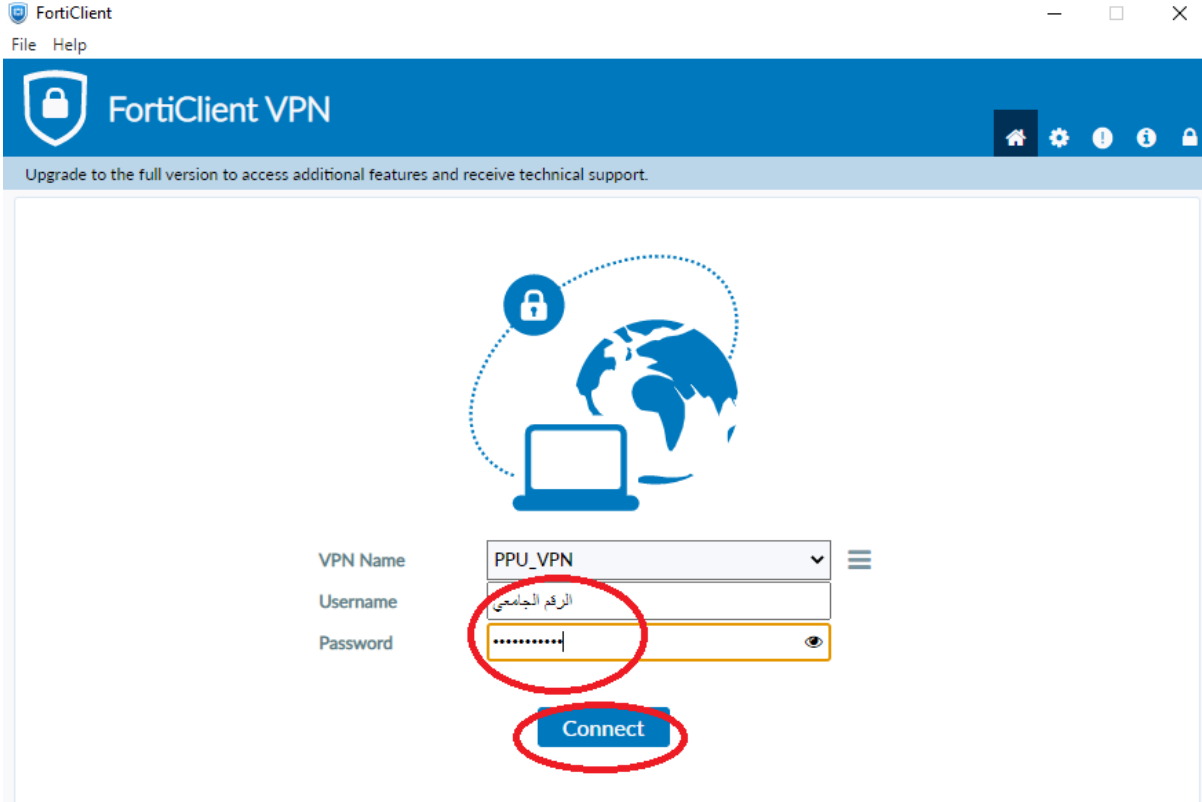


3- ضبط الاعدادات كما في لصور التالية:

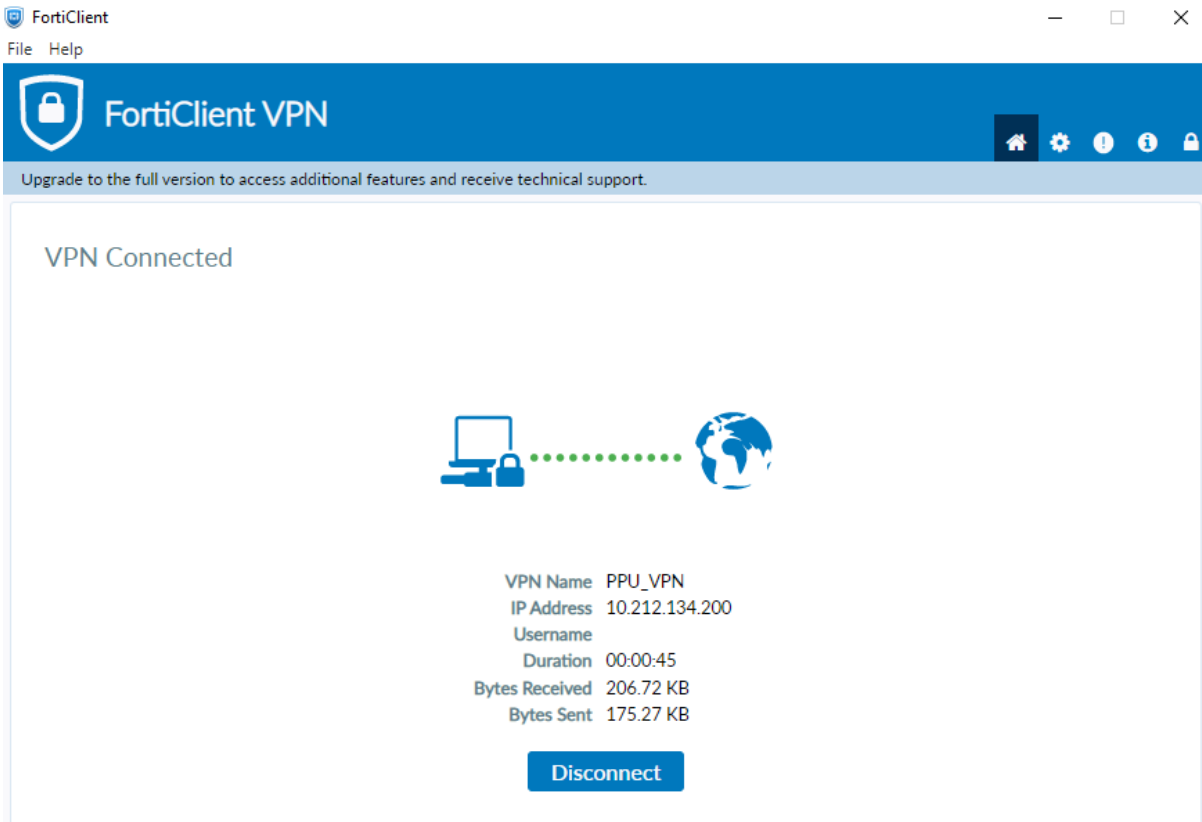


4- انقر على زر (save)

5- للاتصال بشبكة الجامعة ادخل كلمة المرور الخاصة بحسابك وانقر على زر (connect) كما في الشاشة التالية :



6- بعد نجاح الاتصال ستظهر الرسالة التالية:



ملاحظة : اذا ظهرت الرسالة التالية اختر منها (Yes)



This page requires a secure connection which includes server authentication.

The Certificate Issuer for this site is untrusted or unknown. Do you wish to proceed?